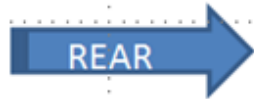


Set-up dans l'appartement , espace ouvert bâches connecter à fond ; éliminer les plis et des ondulations Handler doit porter haut bleu et fonds Tirez la série de photos dans la séquence ci-dessus , la caméra perpendiculaire à la chèvre et au chèvre yeux . . . niveau . Utiliser la corde d'étalonnage pour assurer la caméra est de 3 M dos de chèvre . gestionnaire ou d'autres objets ne doivent pas être entre chèvre , y compris pieds / jambes de chèvre , et l'arrière bâche . le petit signe est visible dans tous les plans de distance . Évitez de placer des objets inutiles sur les bâches , et tirer des cordes de plomb à distance du corps de la chèvre.

Digital Image Analysis Workflow

Input



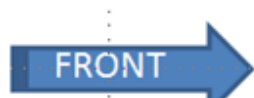
Pin bone width, girth, GPS




Color, texture, pattern, shapes



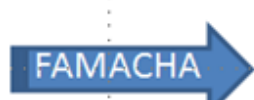
Height, body length, ref. above



Shoulder bone width, girth



Tooth age



FAMACHA score

Output

Set-up dans l'appartement , espace ouvert bâches connecter à fond ; éliminer les plis et des ondulations Handler doit porter haut bleu et fonds Tirez la série de photos dans la séquence ci-dessus , la caméra perpendiculaire à la chèvre et au chèvre yeux . . . niveau . Utiliser la corde d'étalonnage pour assurer la caméra est de 3 M dos de chèvre . gestionnaire ou d'autres objets ne doivent pas être entre chèvre , y compris pieds / jambes de chèvre , et l'arrière bâche . le petit signe est visible dans tous les plans de distance . Évitez de placer des objets inutiles sur les bâches , et tirer des cordes de plomb à distance du corps de la chèvre.