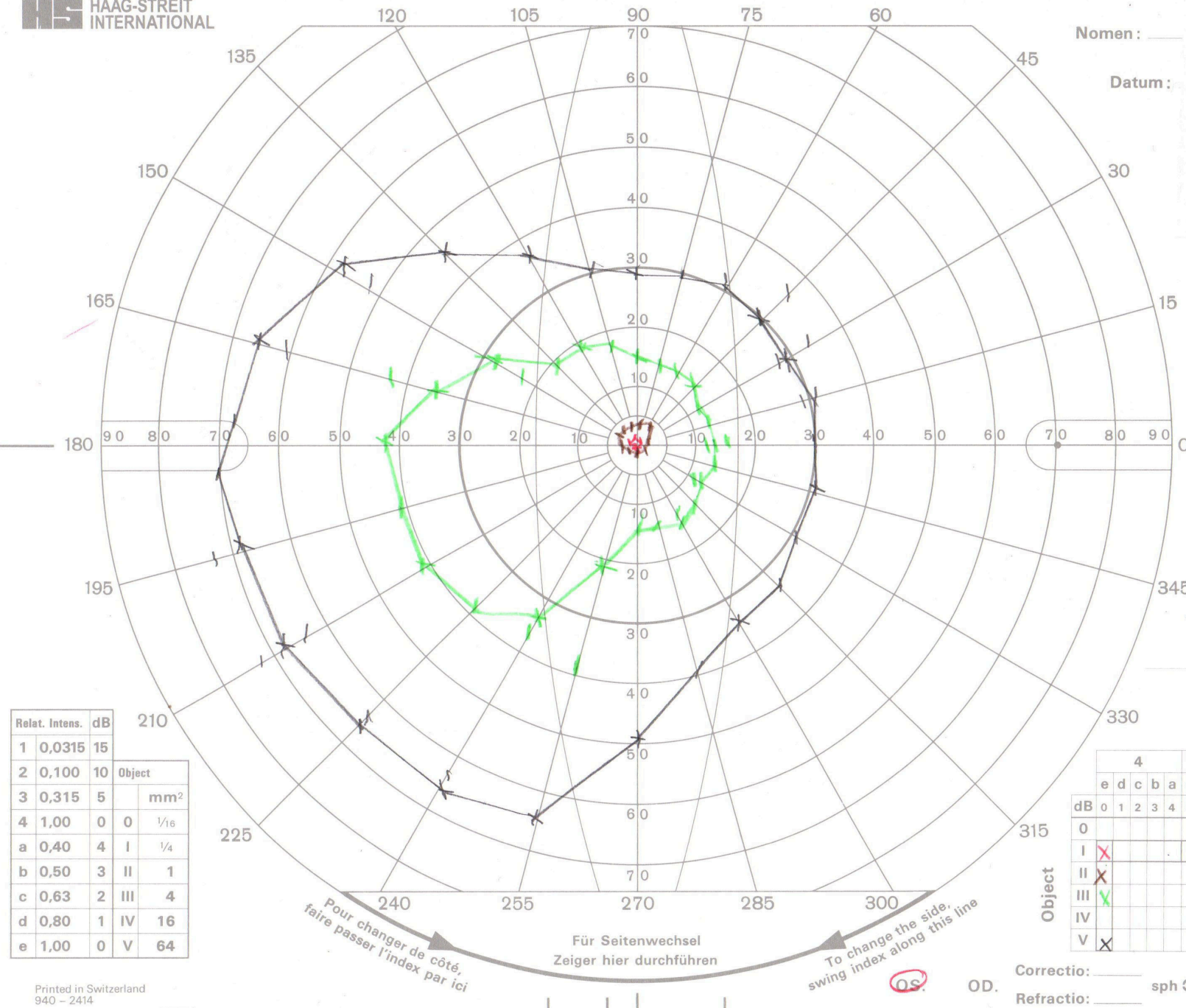


Nomen: _____

Datum: _____



Relat. Intens.	dB	Object	
1	0,0315	15	
2	0,100	10	
3	0,315	5	
4	1,00	0	mm ²
a	0,40	4	I 1/4
b	0,50	3	II 1
c	0,63	2	III 4
d	0,80	1	IV 16
e	1,00	0	V 64

Object	4				
	e	d	c	b	a
dB	0	1	2	3	4
0					
I	X				
II	X				
III	X				
IV					
V	X				

Pour changer de côté,
faire passer l'index par ici

Für Seitenwechsel
Zeiger hier durchführen

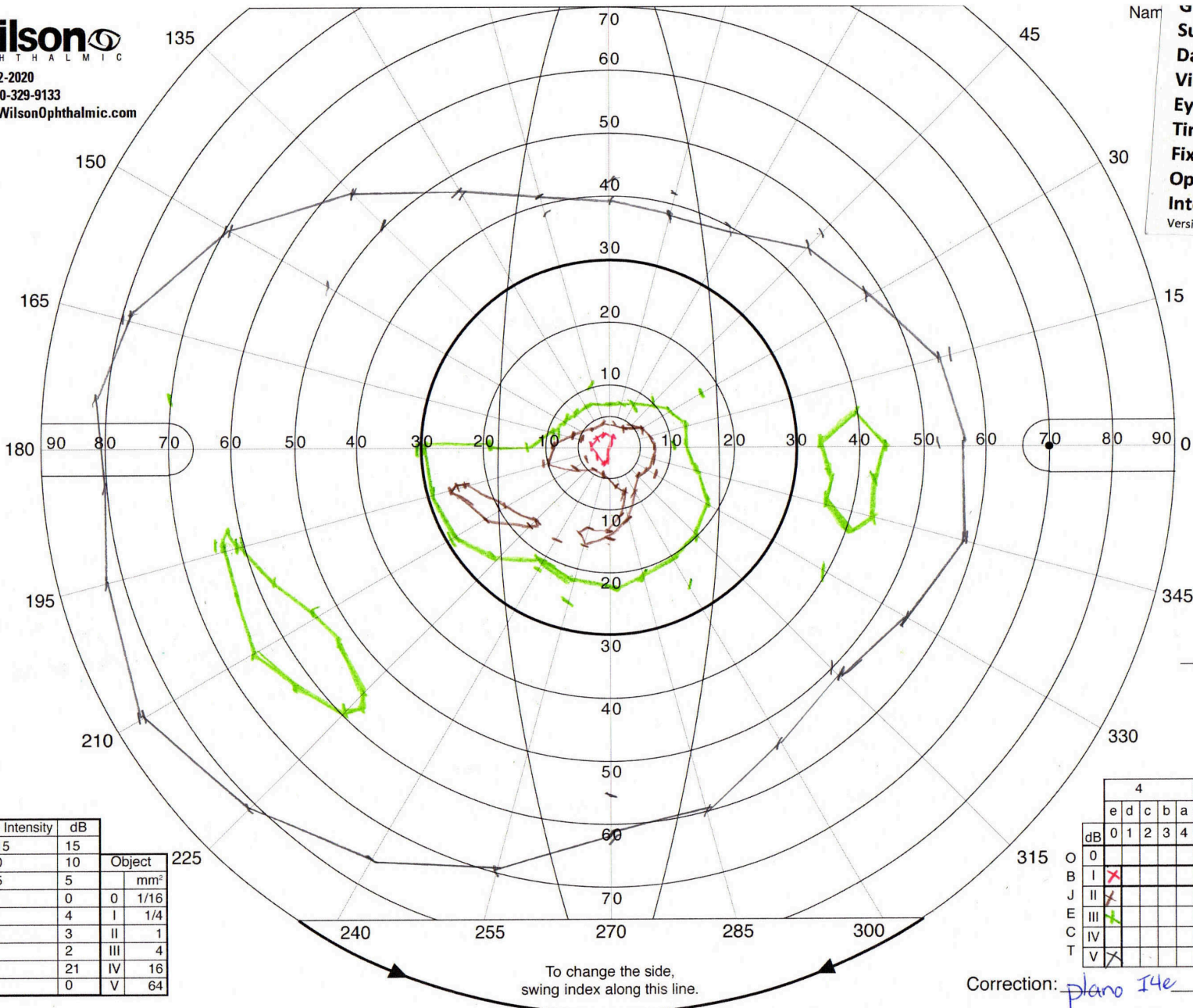
To change the side,
swing index along this line

OS

OD.

Correctio: _____

Refractio: _____ sph



Relative Intensity	dB	Object	mm ²
1	0.0315	15	
2	0.100	10	
3	0.315	5	
4	1.00	0	1/16
a	0.40	I	1/4
b	0.50	II	1
c	0.63	III	4
d	0.80	IV	16
e	1.00	V	64

	4					
dB	0	1	2	3	4	5
O						
B	X					
J						
E						
C						
T	X					

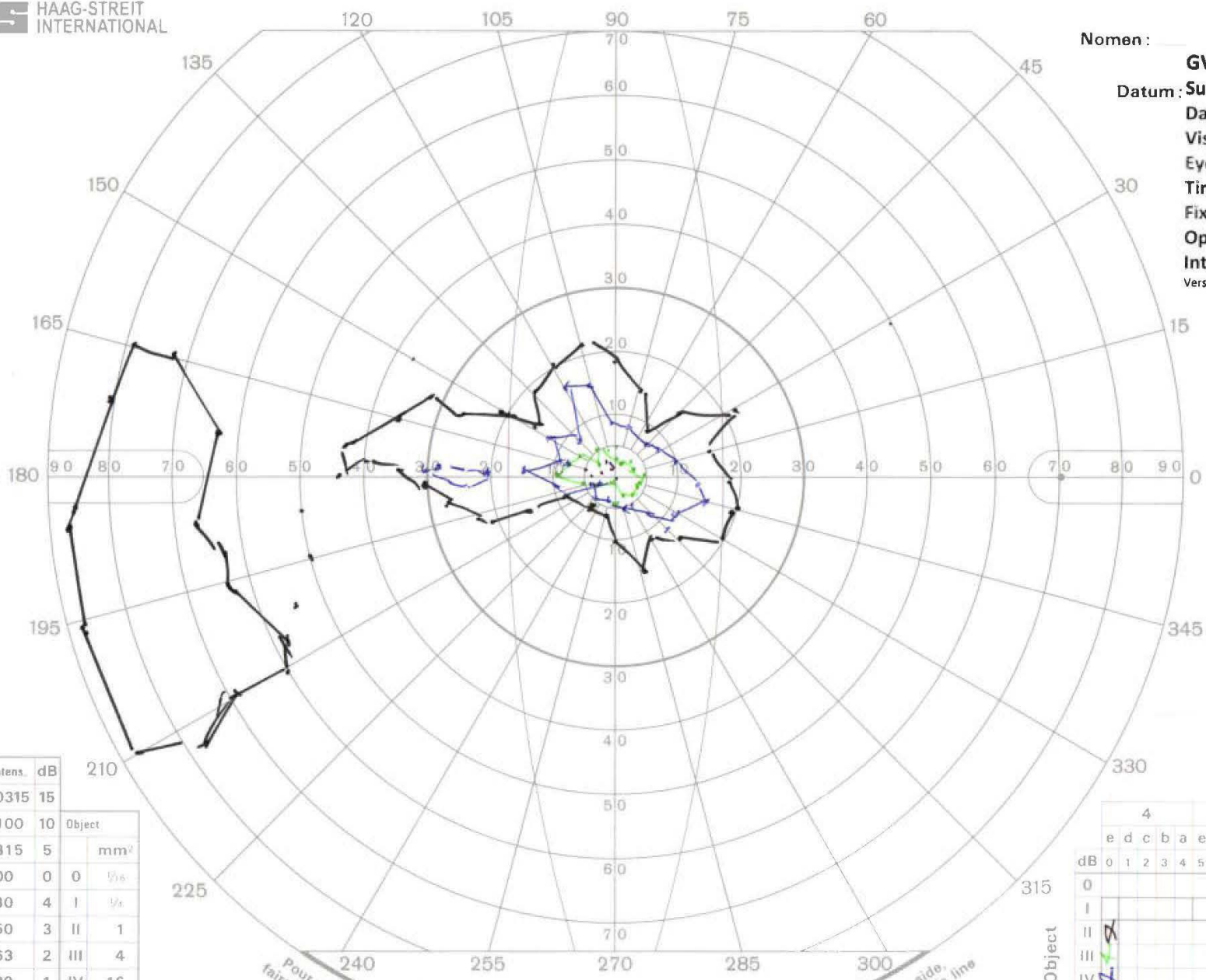
To change the side, swing index along this line.

Correction: plano I4e

Refraction: _____ Sph _____

Nomen: _____

Datum: _____
 Subj: _____
 Dat: _____
 Visi: _____
 Eye: _____
 Tim: _____
 Fixa: _____
 Op: _____
 Inte: _____
 Vers: _____



Relat. Intens.	dB	Object	
1	0,0315	15	
2	0,100	10	
3	0,315	5	mm ²
4	1,00	0	1/8
a	0,40	4	I 1/8
b	0,50	3	II 1
c	0,63	2	III 4
d	0,80	1	IV 16
e	1,00	0	V 64

dB	Object				
	e	d	c	b	a
0					
I					
II					
III					
IV					
V					

Pour changer de côté,
faire passer l'index par ici

Für Seitenwechsel
Zeiger hier durchführen

To change the side,
swing index along this line



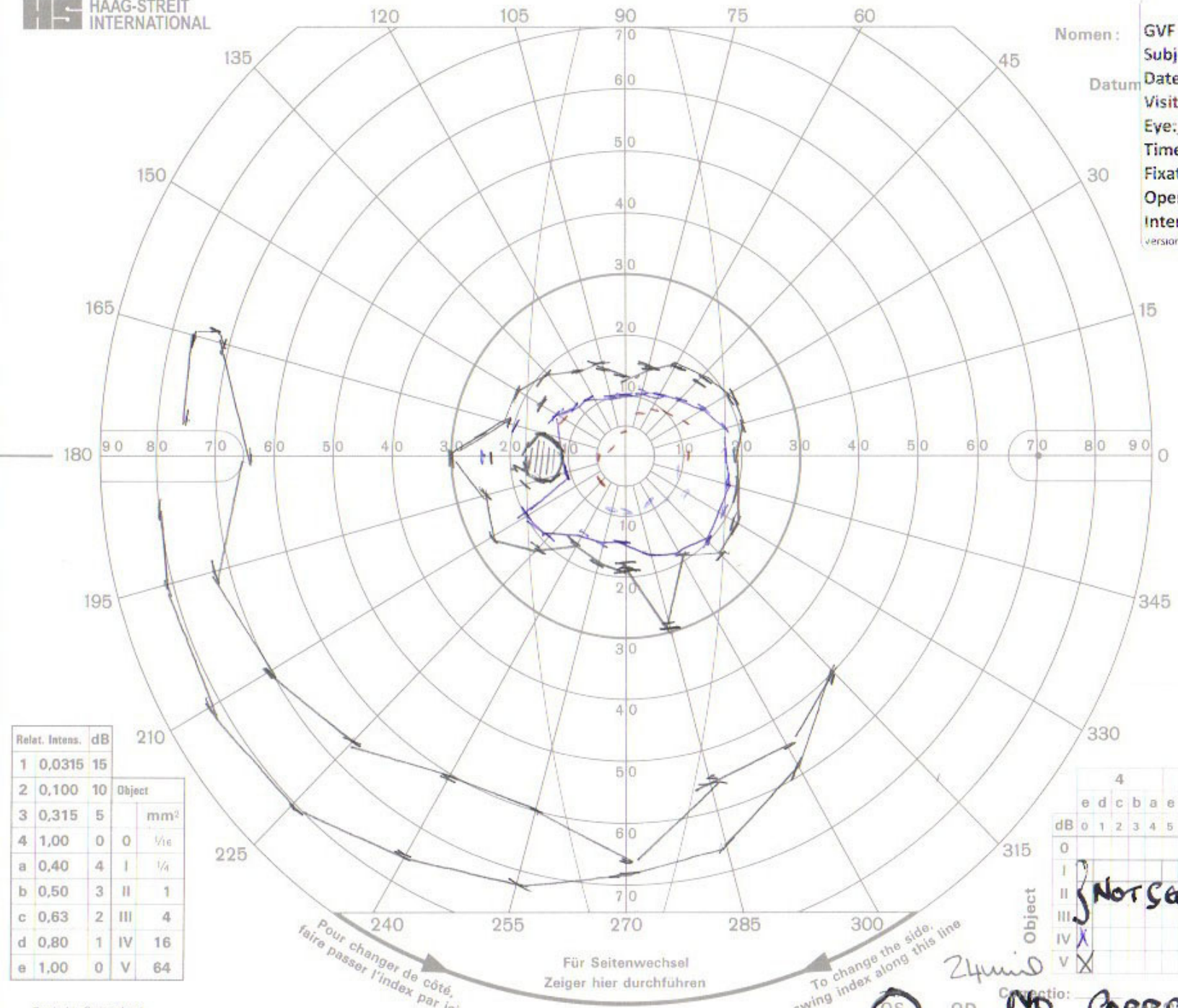
OD.

Correctio: _____

Refractio: *S-C*

sph 0

Nomen: GVF
 Subj: Subj
 Datum: Date
 Visit: Visit
 Eye: Eye
 Time: Time
 Fixat: Fixat
 Oper: Oper
 Inter: Inter
 version: version



Relat. Intens.	dB	Object
1	0,0315	15
2	0,100	10
3	0,315	5
4	1,00	0
a	0,40	4
b	0,50	3
c	0,63	2
d	0,80	1
e	1,00	0

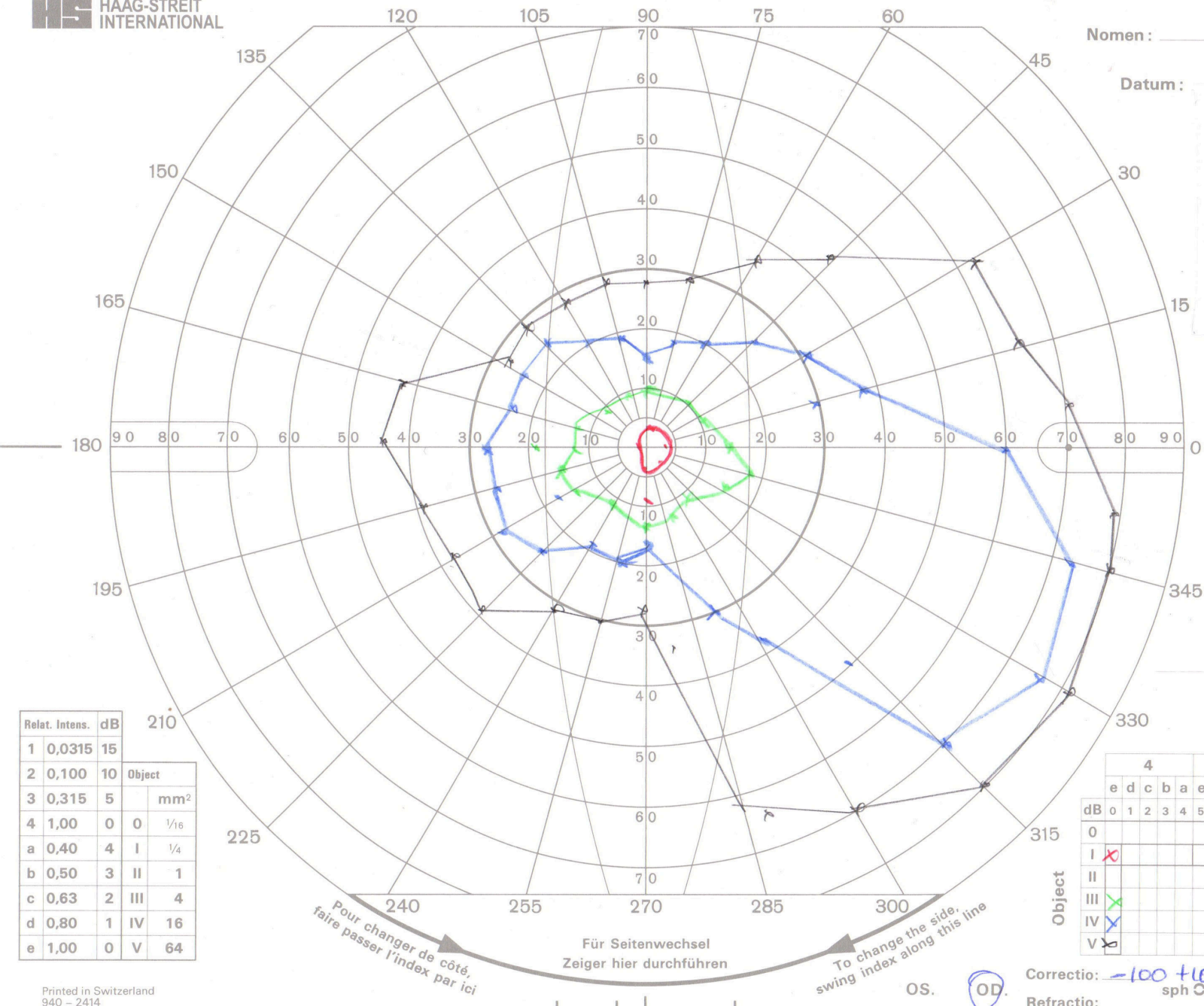
Object	mm ²
0	1/16
I	1/4
II	1
III	4
IV	16
V	64

dB	0	1	2	3	4	5
0						
I						
II						
III						
IV						
V						

OS. OD. Refractive: NO CORRE

Nomen: _____

Datum: _____

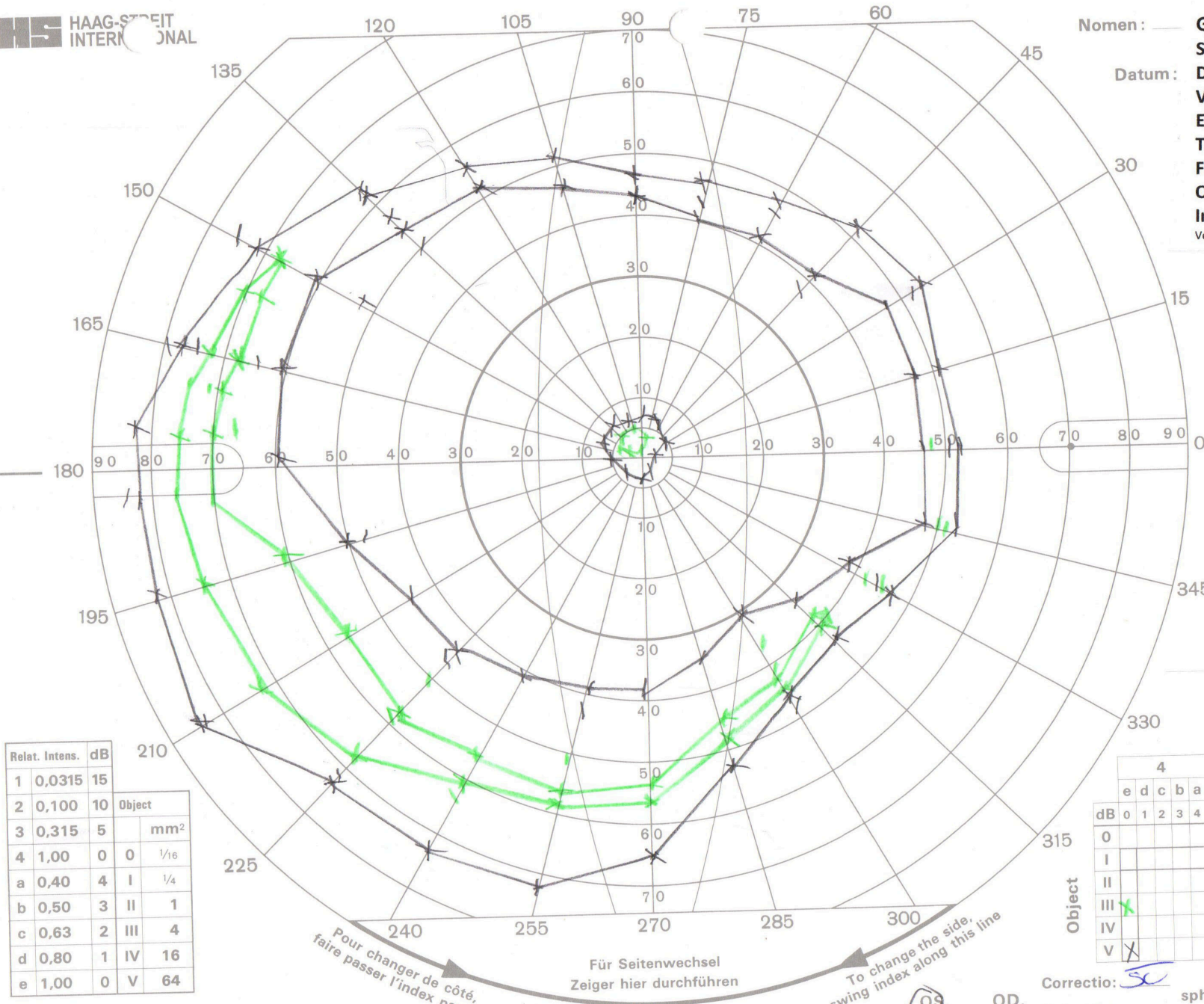


Relat. Intens.	dB	Object	mm ²
1	0,0315	15	
2	0,100	10	
3	0,315	5	
4	1,00	0	1/16
a	0,40	I	1/4
b	0,50	II	1
c	0,63	III	4
d	0,80	IV	16
e	1,00	V	64

dB	4				
	e	d	c	b	a
0					
I	X				
II					
III	X				
IV	X				
V	X				

Correctio: -100 + 100
Refractio: _____ sph C

OS. OD




Relat. Intens.	dB	Object	mm ²
1	0,0315	15	
2	0,100	10	
3	0,315	5	
4	1,00	0	1/16
a	0,40	I	1/4
b	0,50	II	1
c	0,63	III	4
d	0,80	IV	16
e	1,00	V	64

dB	Object			
	e	d	c	b
0				
I				
II				
III				
IV				
V				

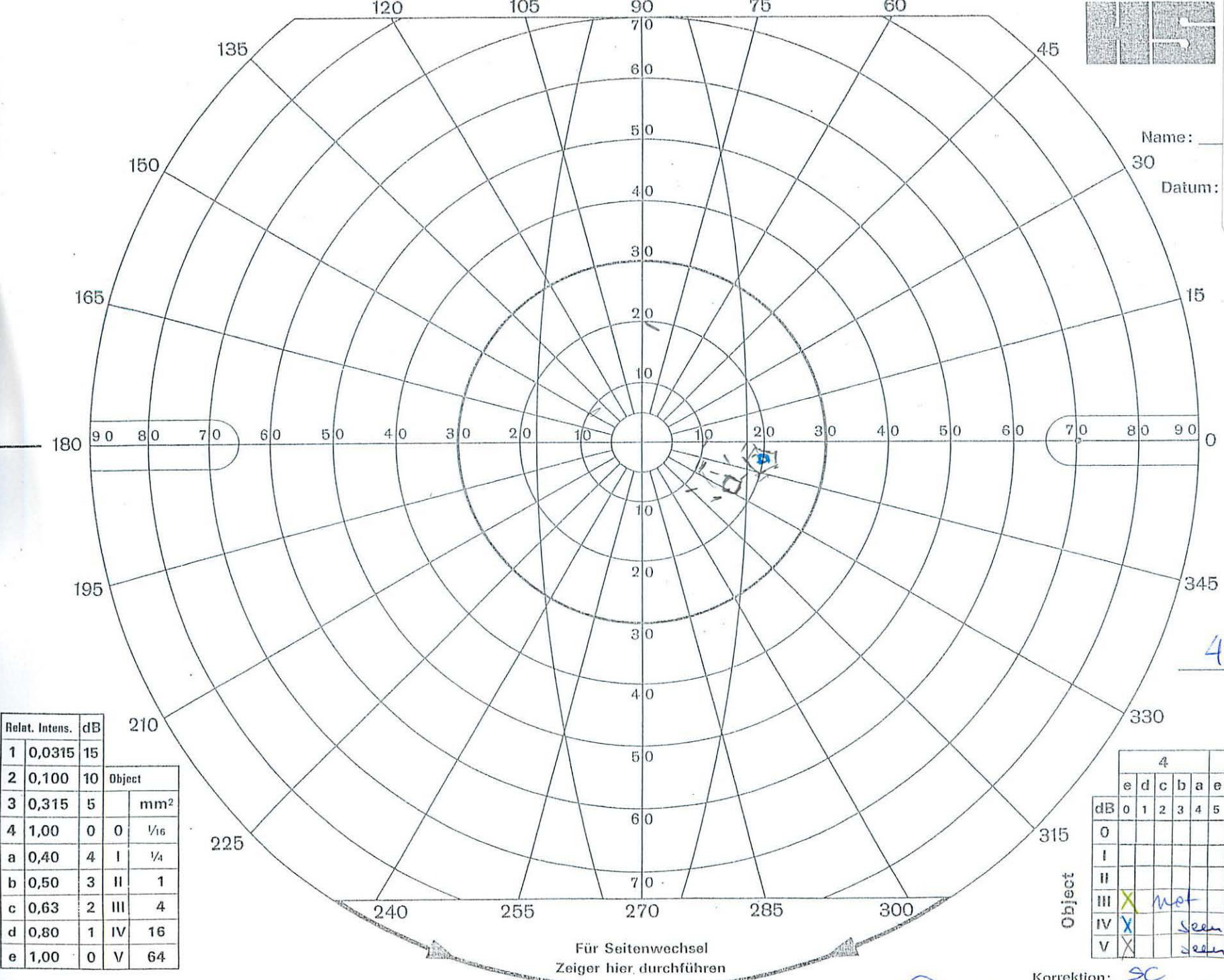
Pour changer de côté, faire passer l'index par

Für Seitenwechsel Zeiger hier durchführen

To change the side, swing index along this line



Name: _____
 Datum: _____
 In v. _____



4

Relat. Intens.	dB	Object
1	0,0315	15
2	0,100	10
3	0,315	5
4	1,00	0
a	0,40	I
b	0,50	II
c	0,63	III
d	0,80	IV
e	1,00	V

dB	4					
	e	d	c	b	a	e
0						
I						
II						
III	X			not		X
IV	X			seen		
V	X			seen		

Für Seitenwechsel
 Zeiger hier durchführen

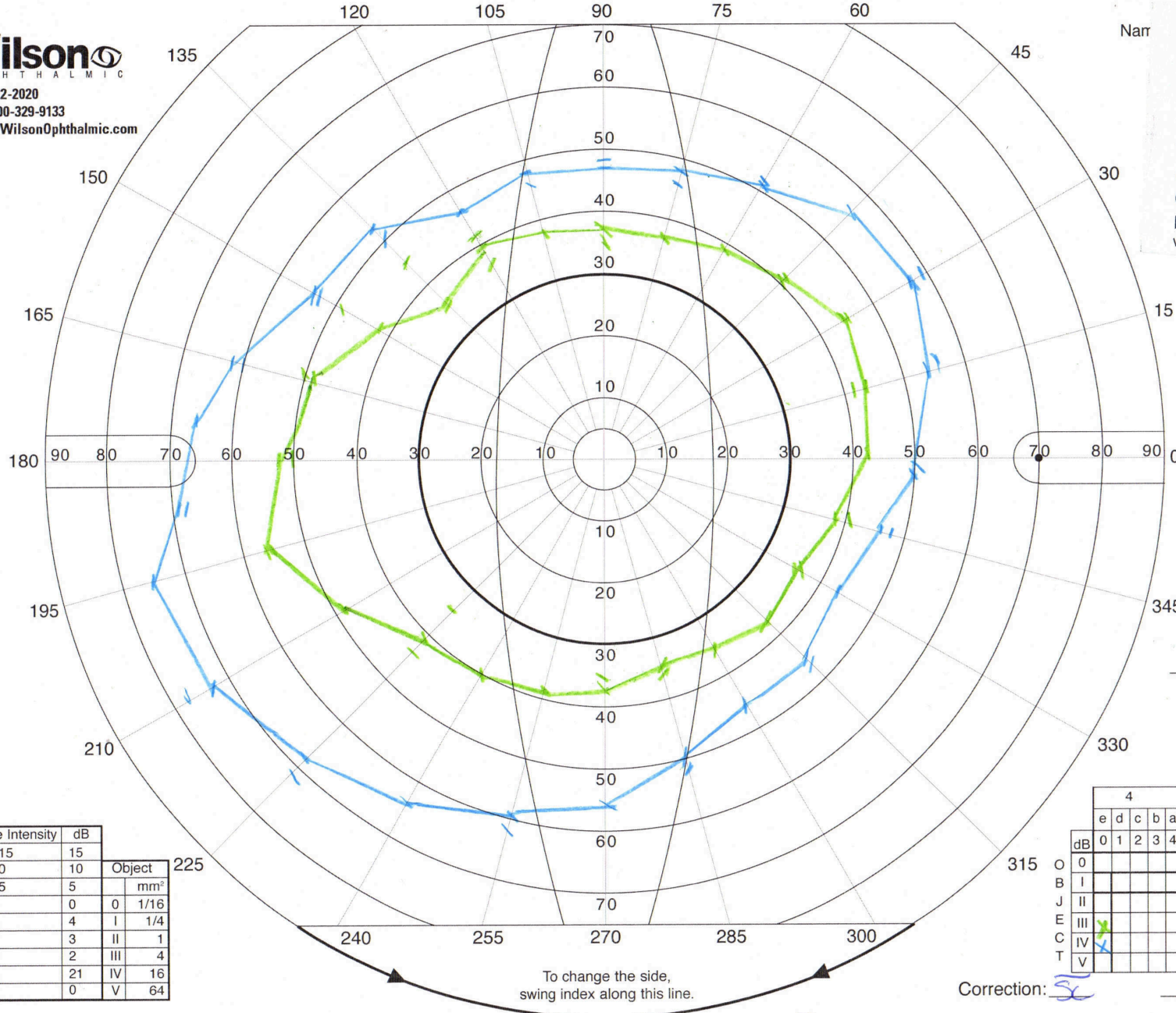
OS

OD.

Korrektur: SC

Refraktion:

sph 0



Relative Intensity	dB	Object	
1	0.0315	15	
2	0.100	10	
3	0.315	5	mm ²
4	1.00	0	0 1/16
a	0.40	4	I 1/4
b	0.50	3	II 1
c	0.63	2	III 4
d	0.80	21	IV 16
e	1.00	0	V 64

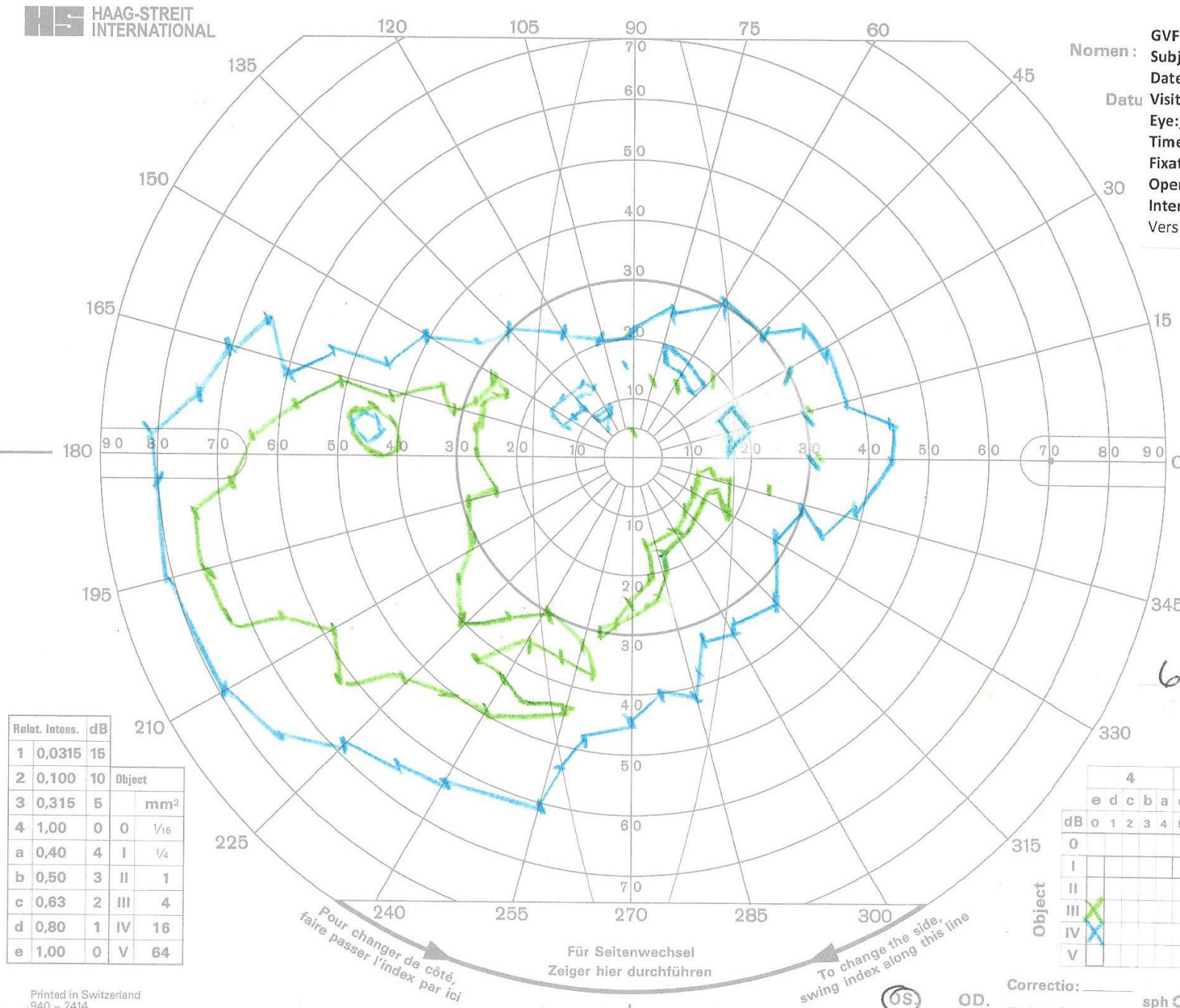
	4	3	2	1	0	
e						
d						
c						
b						
a						
e						
dB	0	1	2	3	4	5
O						
B						
I						
J						
II						
III						
C						
IV						
T						
V						

To change the side, swing index along this line.

Correction: SC

Refraction: _____ Sph \ominus

Nomen: _____
 Subject: _____
 Date: _____
 Datum: _____
 Visit: _____
 Eye: O S
 Time: _____
 Fixation: _____
 Operation: _____
 Intensity: _____
 Version: _____



Relat. Intens.	dB	Object	
			mm ²
1	0,0315	15	
2	0,100	10	
3	0,315	5	
4	1,00	0	1/16
a	0,40	I	1/4
b	0,50	II	1
c	0,63	III	4
d	0,80	IV	16
e	1,00	V	64

dB	Object				
	e	d	c	b	a
0					
I					
II					
III					
IV					
V					

Pour changer de côté, faire passer l'index par ici

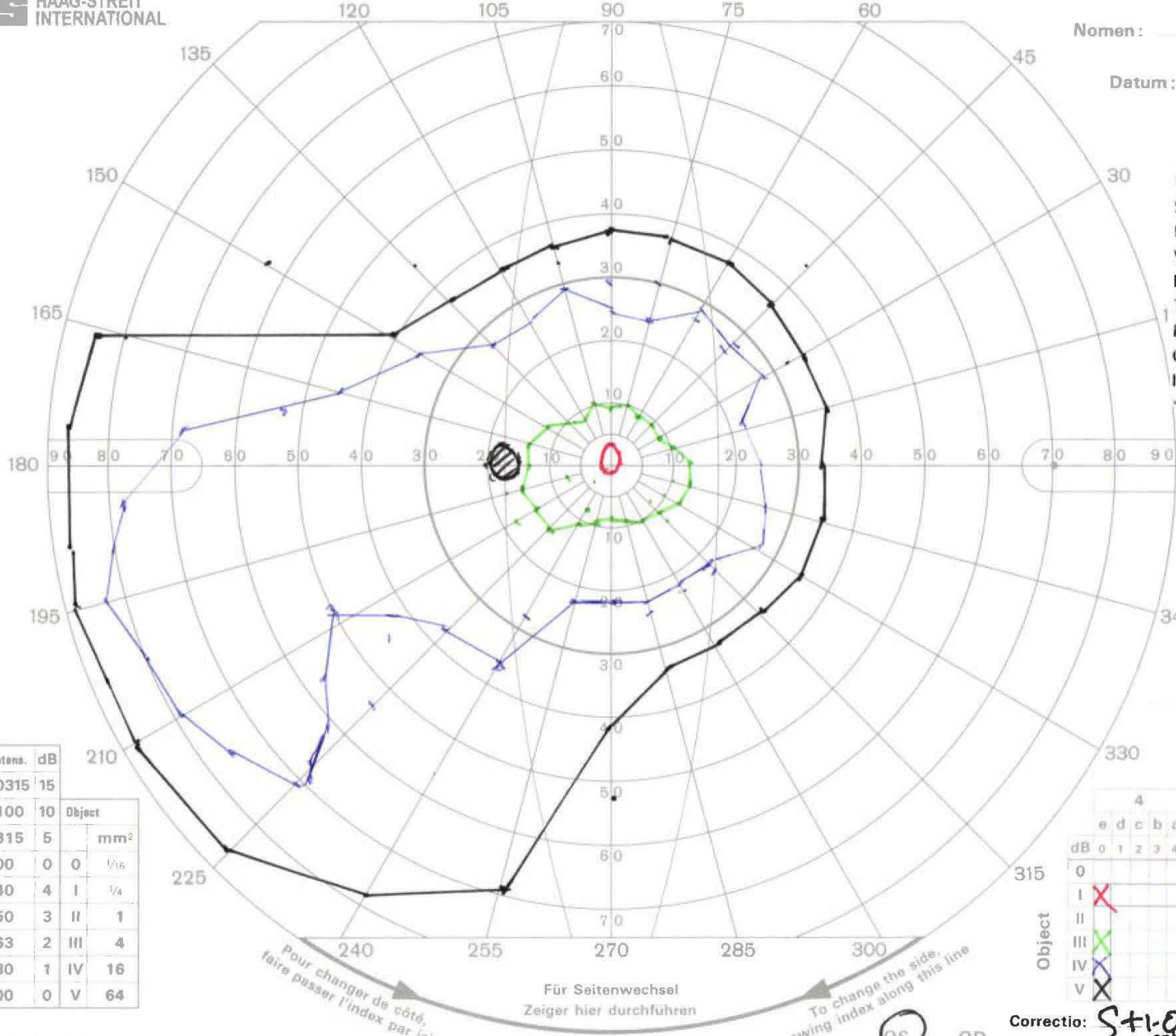
Für Seitenwechsel Zeiger hier durchführen

To change the side, swing index along this line

Nomen: _____

Datum: _____

GV
Sub
Dat
Visi
Eye
Tim
Fixa
Ope
Inte
versi



Relat. Intens. dB		Object	
1	0,0315	15	
2	0,100	10	
3	0,315	5	
4	1,00	0	1/16
a	0,40	I	1/4
b	0,50	II	1
c	0,63	III	4
d	0,80	IV	16
e	1,00	V	64

	4						
	e	d	c	b	a		e
dB	0	1	2	3	4	5	
0							
I							
II							
III							
IV							
V							

Pour changer de côté, faire passer l'index par ici

Für Seitenwechsel Zeiger hier durchführen

To change the side, swing index along this line

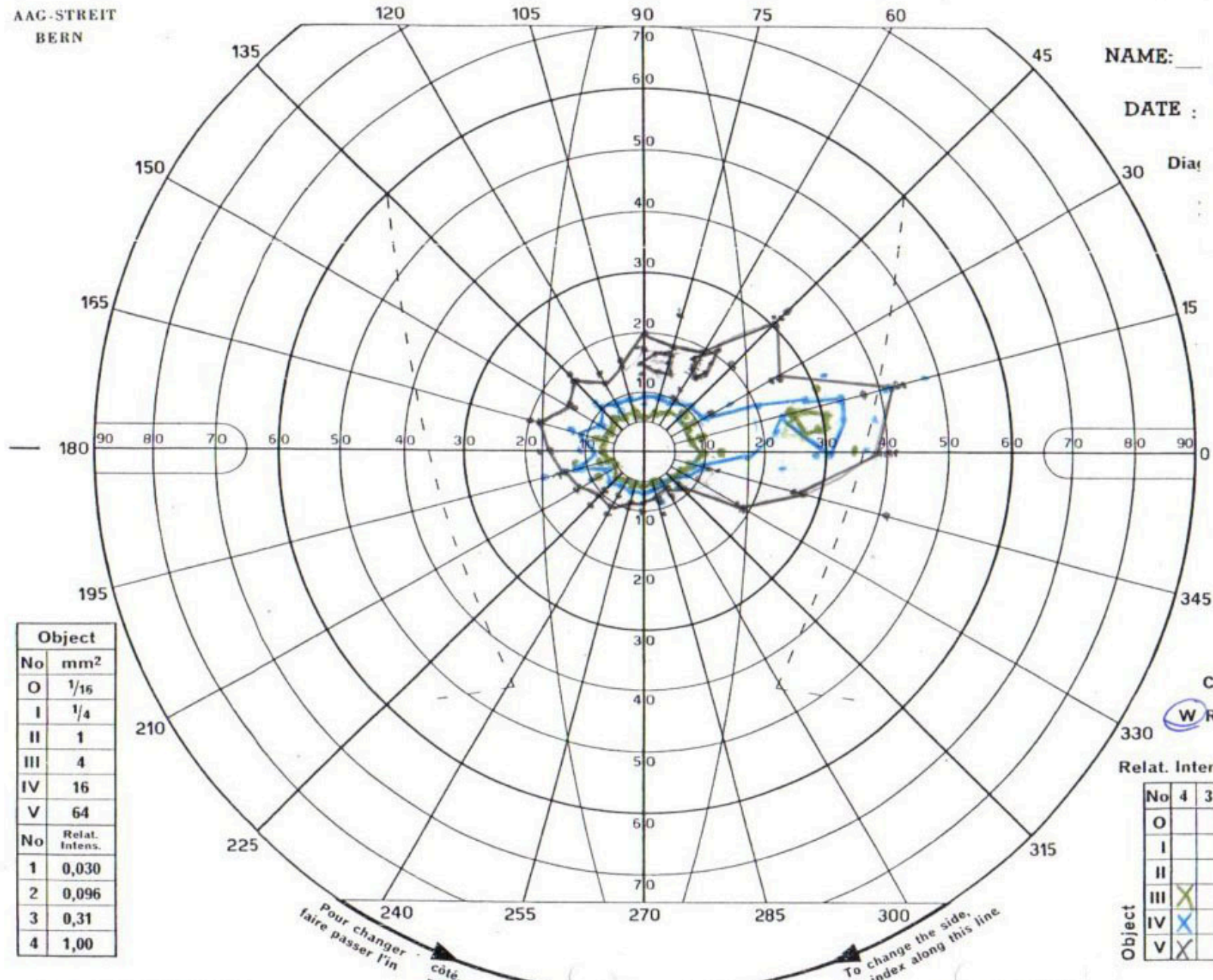
Correctio: **S+1.0**

Refractio: **sply**

NAME: _____

DATE: _____

Diap: _____



Object	
No	mm ²
O	1/16
I	1/4
II	1
III	4
IV	16
V	64
No	Relat. Intens.
1	0,030
2	0,096
3	0,31
4	1,00

Co
WR

Relat. Intens

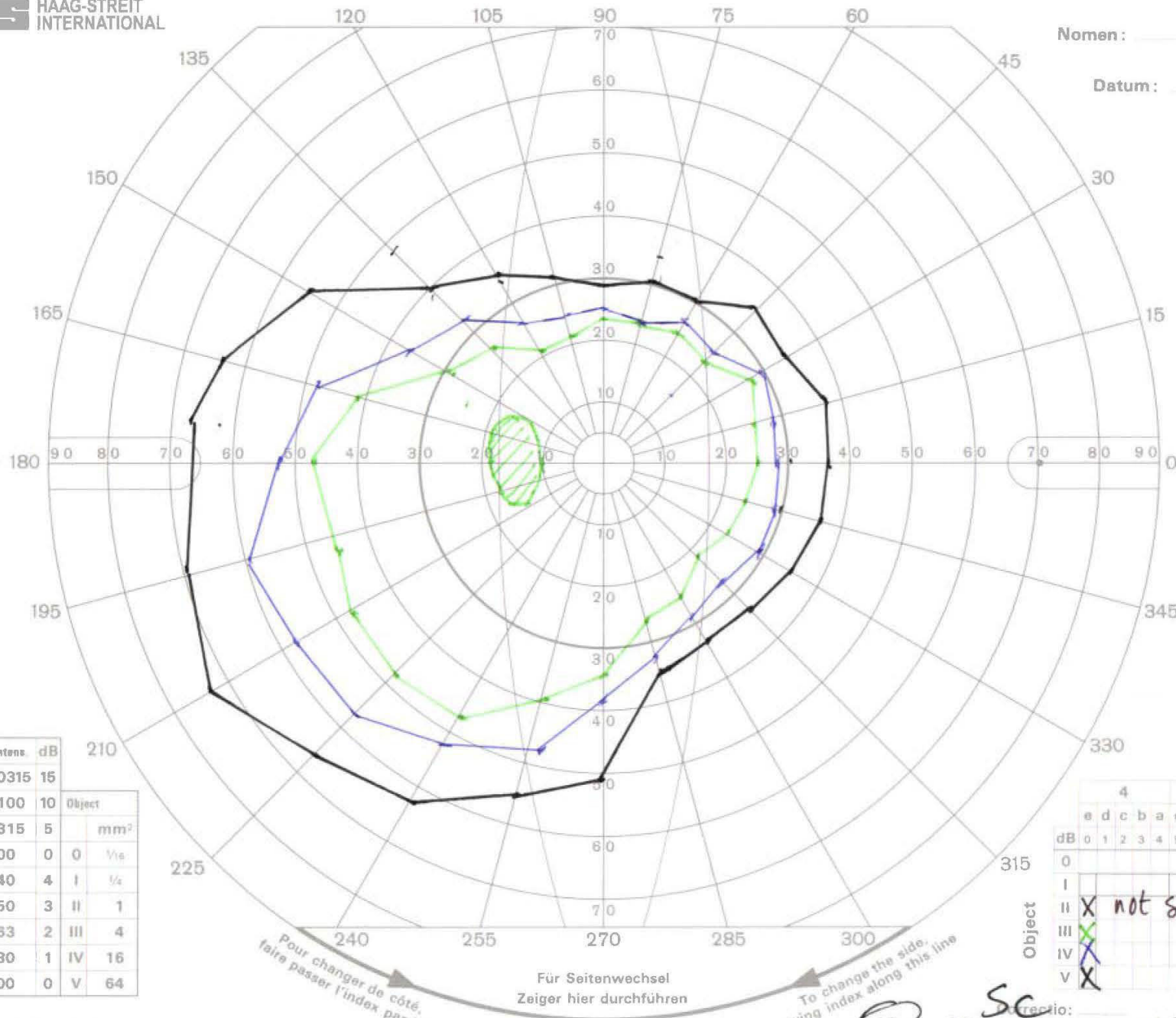
Object	No 4 3	
	O	
I		
II		
III	X	
IV	X	
V	X	

Pour changer faire passer l'in côté, par ici

To change the side, swing index along this line

Nomen: _____

Datum: _____



Relat. Intens.	dB	Object	mm ²
1	0,0315	15	
2	0,100	10	
3	0,315	5	
4	1,00	0	0
a	0,40	4	I 1/4
b	0,50	3	II 1
c	0,63	2	III 4
d	0,80	1	IV 16
e	1,00	0	V 64

dB	0	1	2	3	4	5
0						
I						
II						
III						
IV						
V						

Object

not se

Pour changer de côté, faire passer l'index par ici

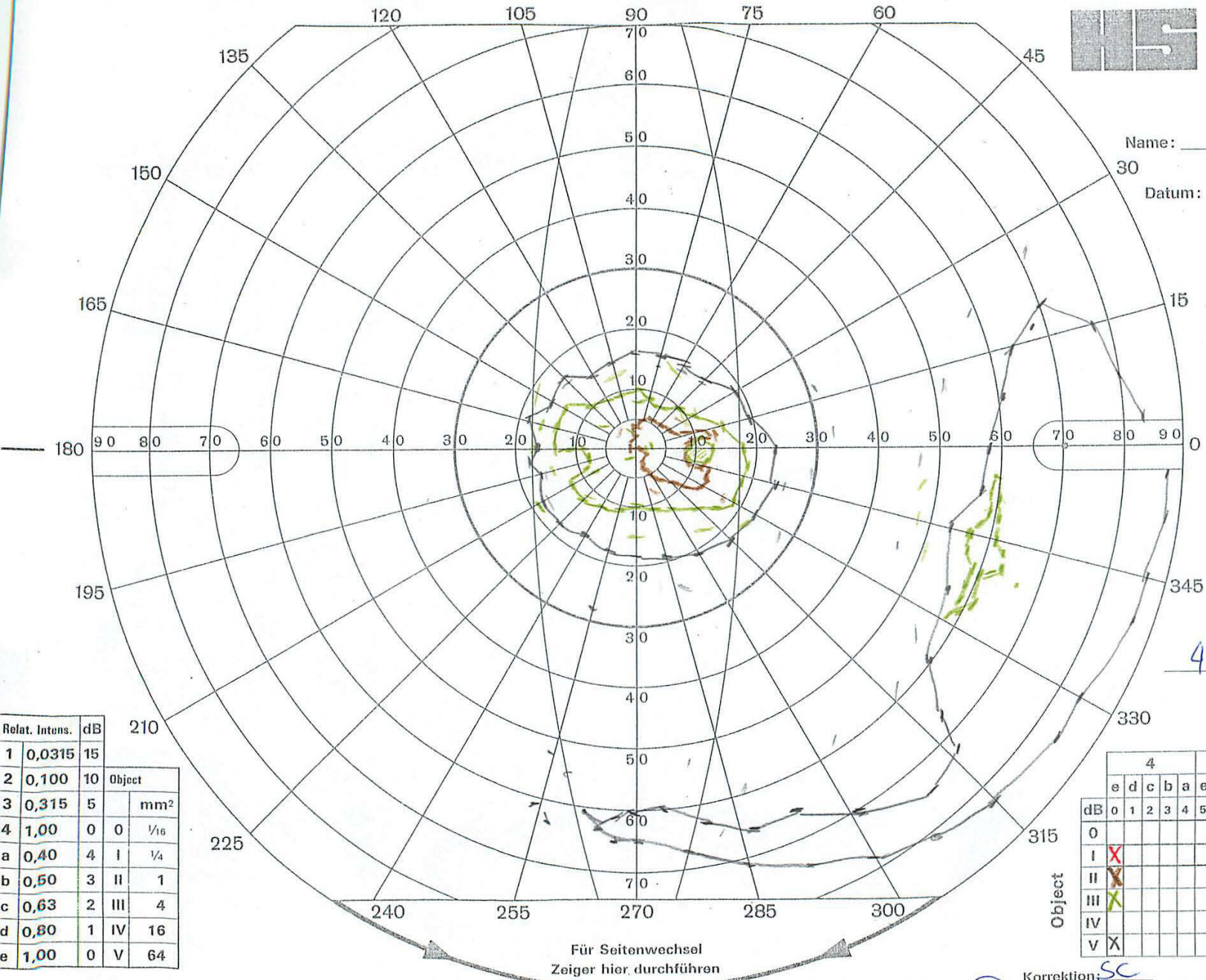
Für Seitenwechsel Zeiger hier durchführen

To change the side, swing index along this line



Name: _____

Datum: _____



Relat. Intens.	dB	Object	mm ²
1	0,0315	15	
2	0,100	10	
3	0,315	5	
4	1,00	0	1/16
a	0,40	4	I 1/4
b	0,50	3	II 1
c	0,63	2	III 4
d	0,80	1	IV 16
e	1,00	0	V 64

dB	4				
	e	d	c	b	a
0					
I	X				
II	X				
III	X				
IV					
V	X				

Für Seitenwechsel
Zeiger hier durchführen

OS.



Korrektion: SC

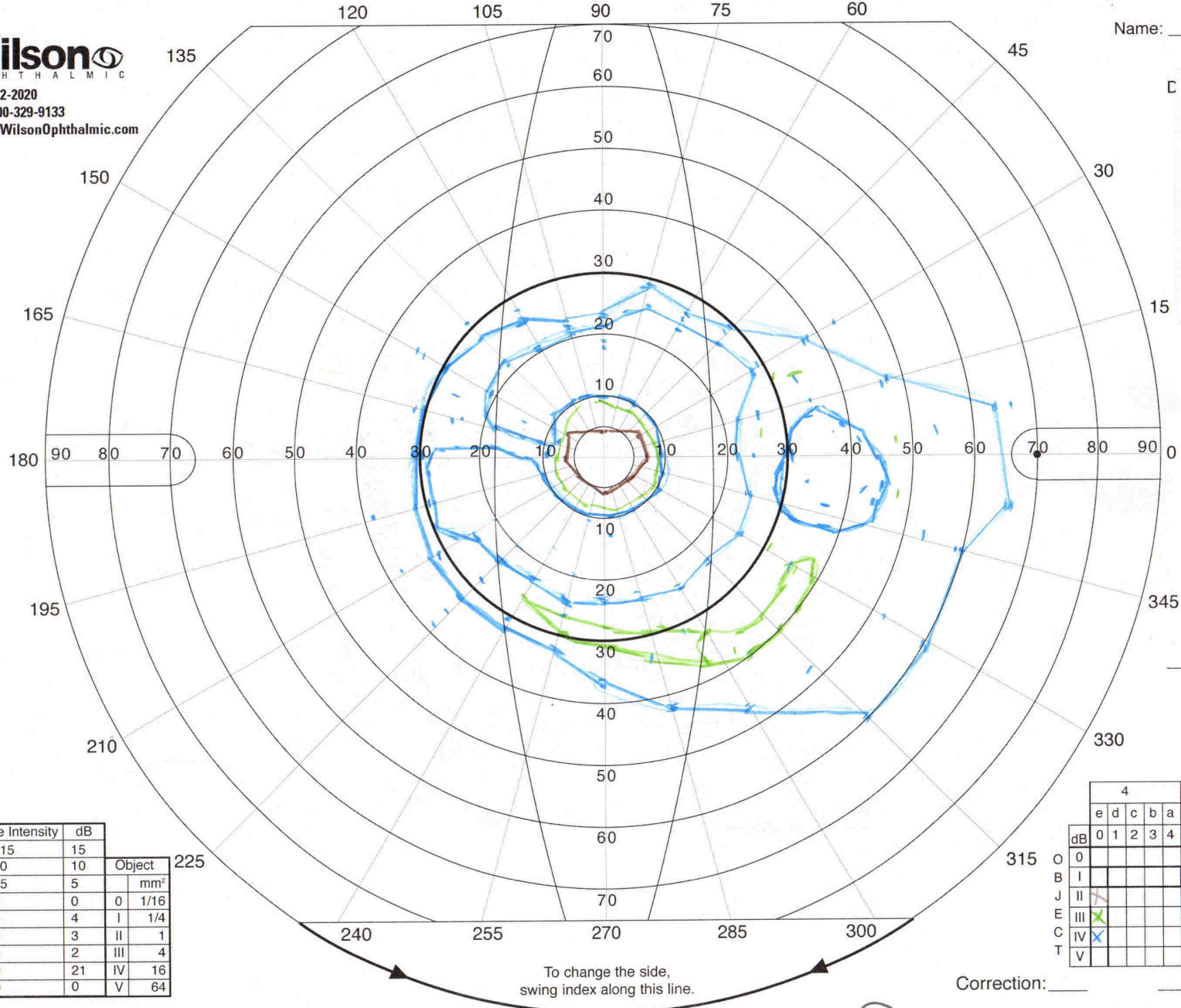
Refraktion:

sph 0

4

330

Object



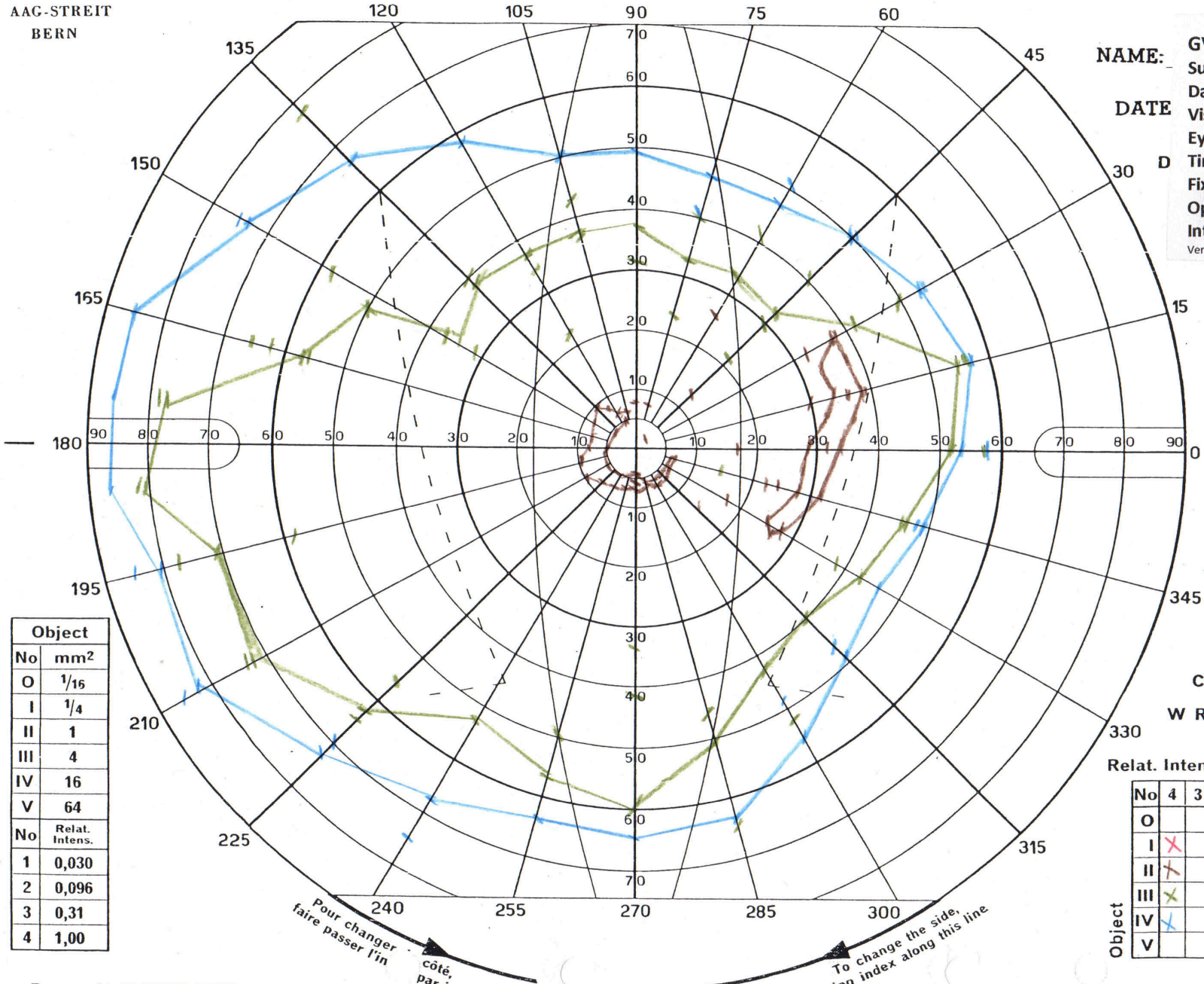
Relative Intensity	dB	Object	
1	0.0315	15	
2	0.100	10	
3	0.315	5	
4	1.00	0	1/16
a	0.40	4	I 1/4
b	0.50	3	II 1
c	0.63	2	III 4
d	0.80	21	IV 16
e	1.00	0	V 64

	4					
	e	d	c	b	a	e
dB	0	1	2	3	4	5
O						
B						
I						
J						
II						
E						
III						
C						
IV						
T						
V						

To change the side,
swing index along this line.

AAG-STREIT
BERN

NAME: _____
 DATE _____
 D _____
 T _____
 F _____
 O _____
 I _____
 V _____



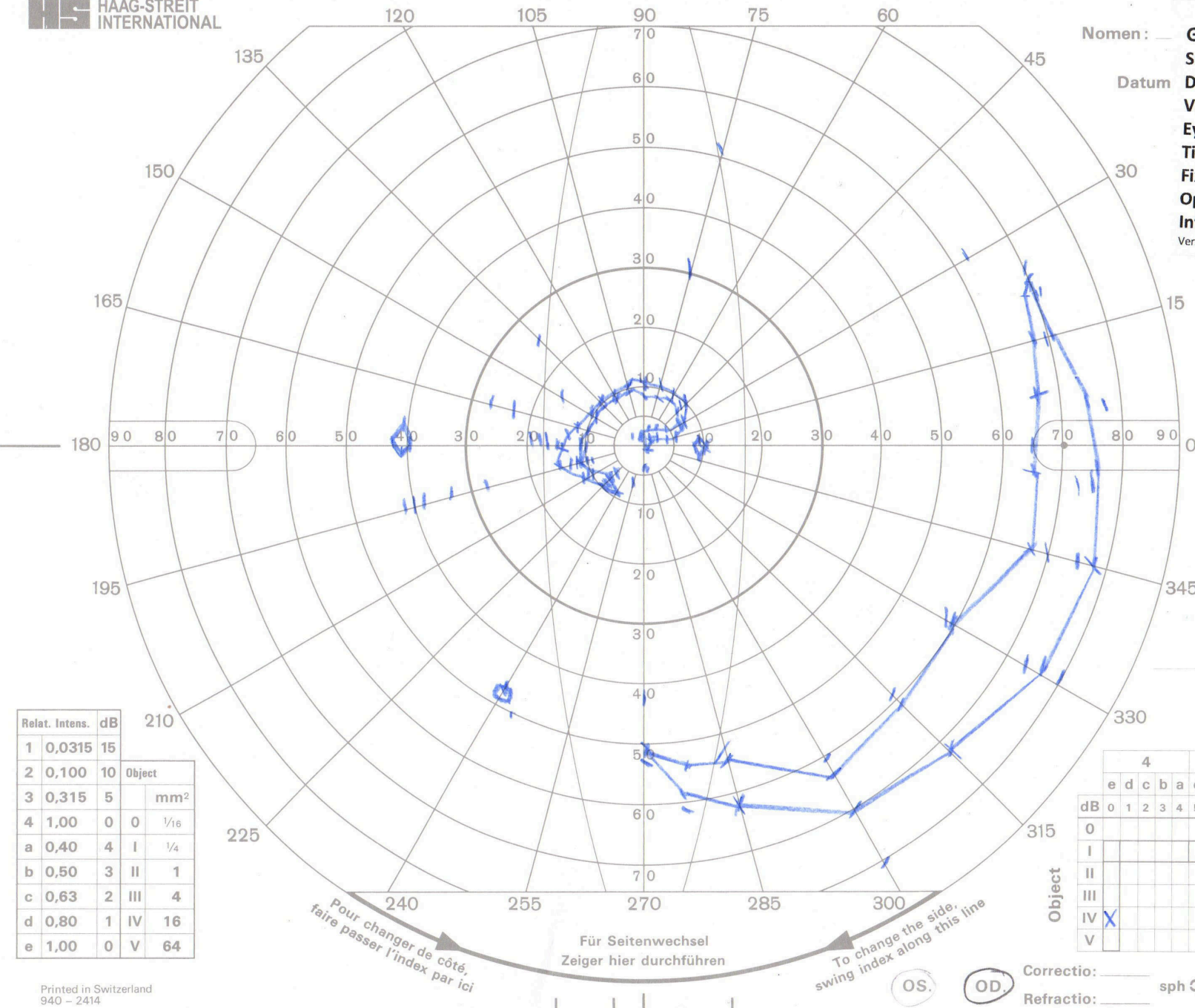
Object	
No	mm ²
O	1/16
I	1/4
II	1
III	4
IV	16
V	64
No	Relat. Intens.
1	0,030
2	0,096
3	0,31
4	1,00

Relat. Inten	
No	4 3
O	
I	✕
II	+
III	×
IV	✕
V	

Pour changer
faire passer l'in
côté, par :

To change the side,
ing index along this line

Nomen: _____
 Datum: _____
 Vis: _____
 Ey: _____
 Tir: _____
 Fix: _____
 Op: _____
 Int: _____
 Vers: _____



Relat. Intens.	dB	Object	
1	0,0315	15	
2	0,100	10	
3	0,315	5	
4	1,00	0	mm ²
a	0,40	4	I 1/4
b	0,50	3	II 1
c	0,63	2	III 4
d	0,80	1	IV 16
e	1,00	0	V 64

dB	4				
	e	d	c	b	a
0					
I					
II					
III					
IV	X				
V					

Pour changer de côté,
faire passer l'index par ici

Für Seitenwechsel
Zeiger hier durchführen

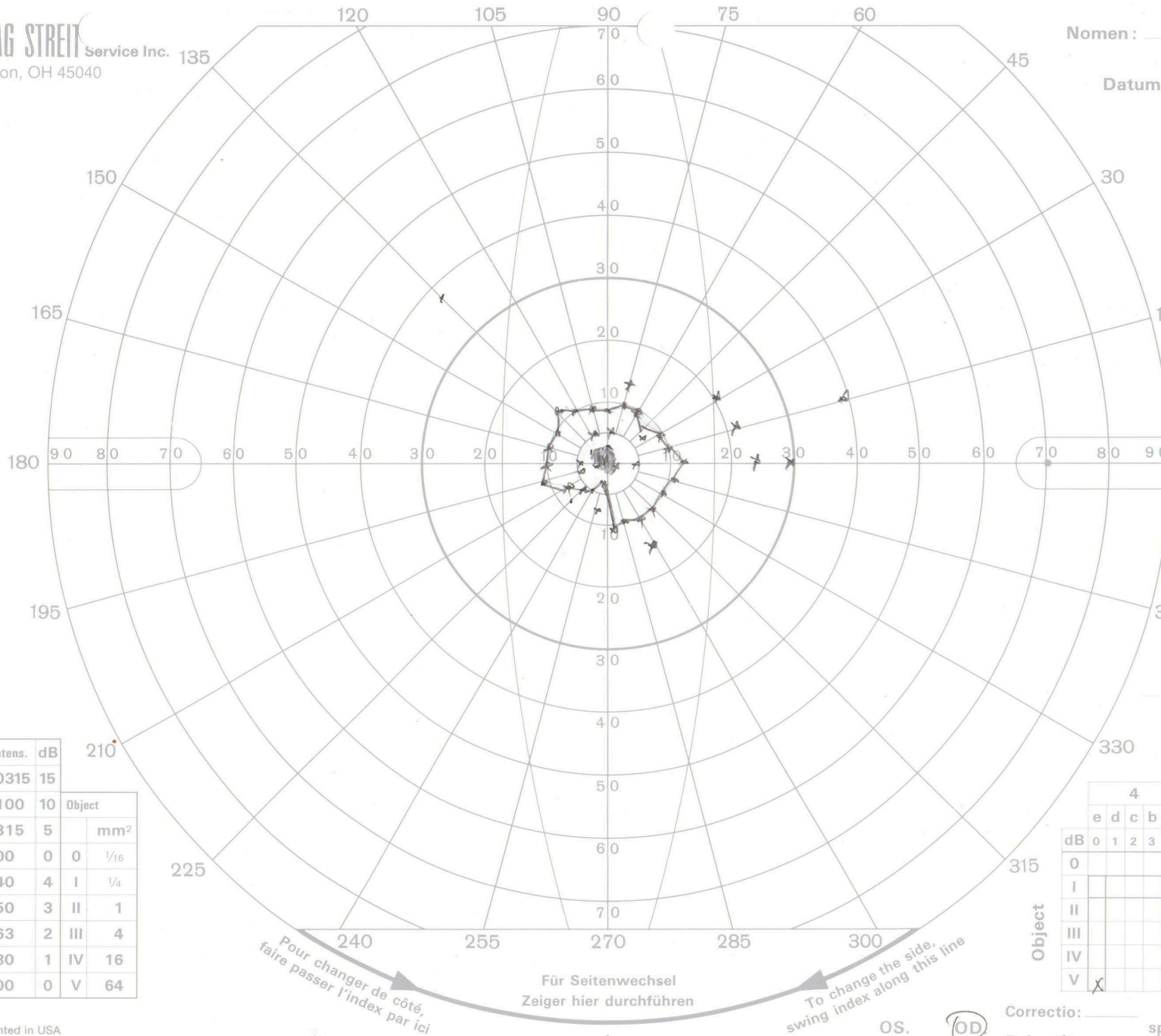
To change the side,
swing index along this line

OS. OD.

Correctio: _____
 Refractio: _____ sph

Nomen: _____

Datum: _____



Relat. Intens.	dB	Object	
1	0,0315	15	
2	0,100	10	
3	0,315	5	
4	1,00	0	0 mm ²
a	0,40	4	I 1/4
b	0,50	3	II 1
c	0,63	2	III 4
d	0,80	1	IV 16
e	1,00	0	V 64

dB	Object			
	e	d	c	b
0				
I				
II				
III				
IV				
V				

Pour changer de côté,
faire passer l'index par ici

Für Seitenwechsel
Zeiger hier durchführen

To change the side,
swing index along this line

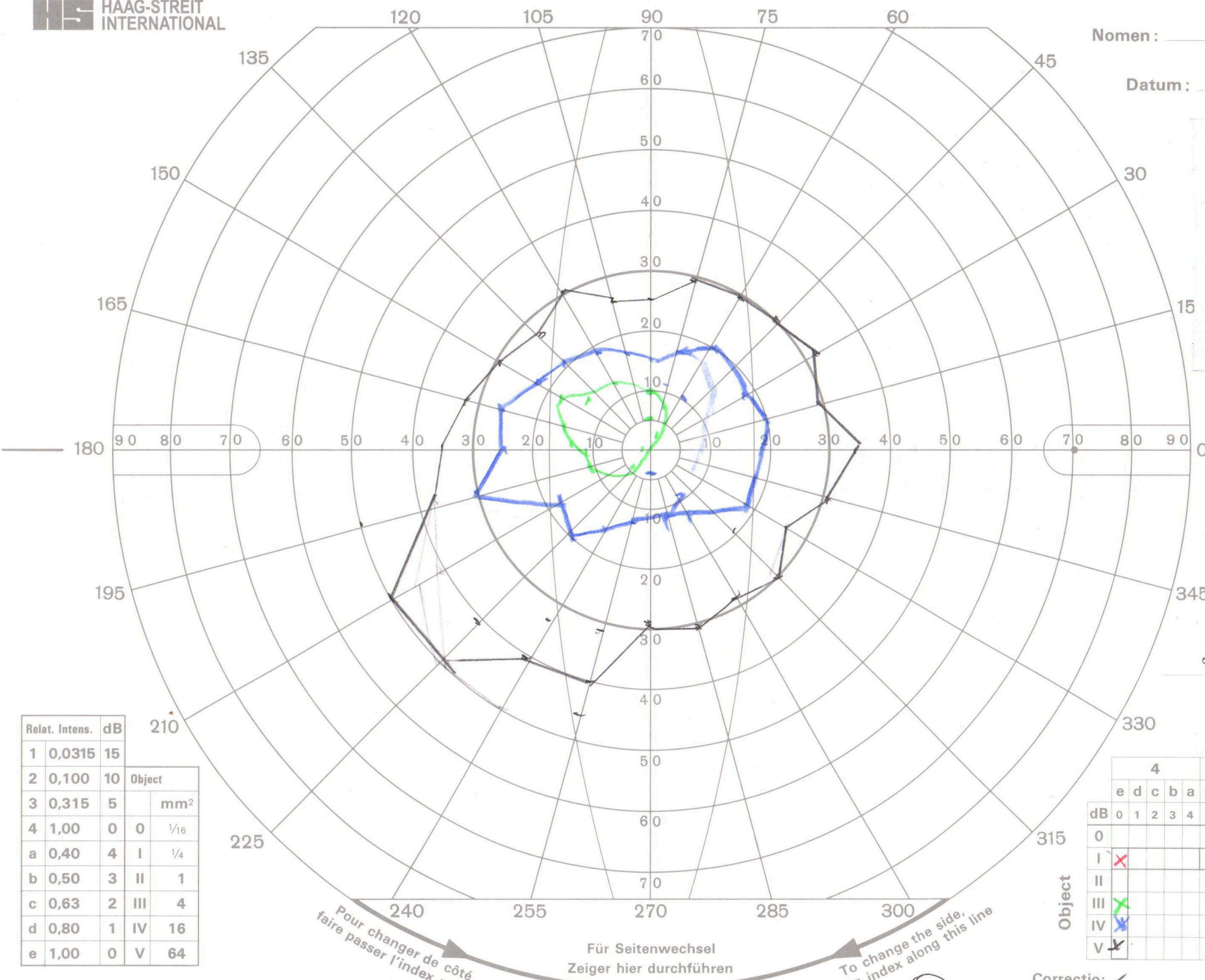
OS.



Correctio: _____
Refractio: _____

Nomen: _____

Datum: _____



Relat. Intens.	dB	Object	
1	0,0315	15	
2	0,100	10	
3	0,315	5	mm ²
4	1,00	0	1/16
a	0,40	I	1/4
b	0,50	II	1
c	0,63	III	4
d	0,80	IV	16
e	1,00	V	64

dB	4				
	e	d	c	b	a
0					
I	X				
II					
III					
IV					
V					

Pour changer de côté, faire passer l'index par ici

Für Seitenwechsel Zeiger hier durchführen

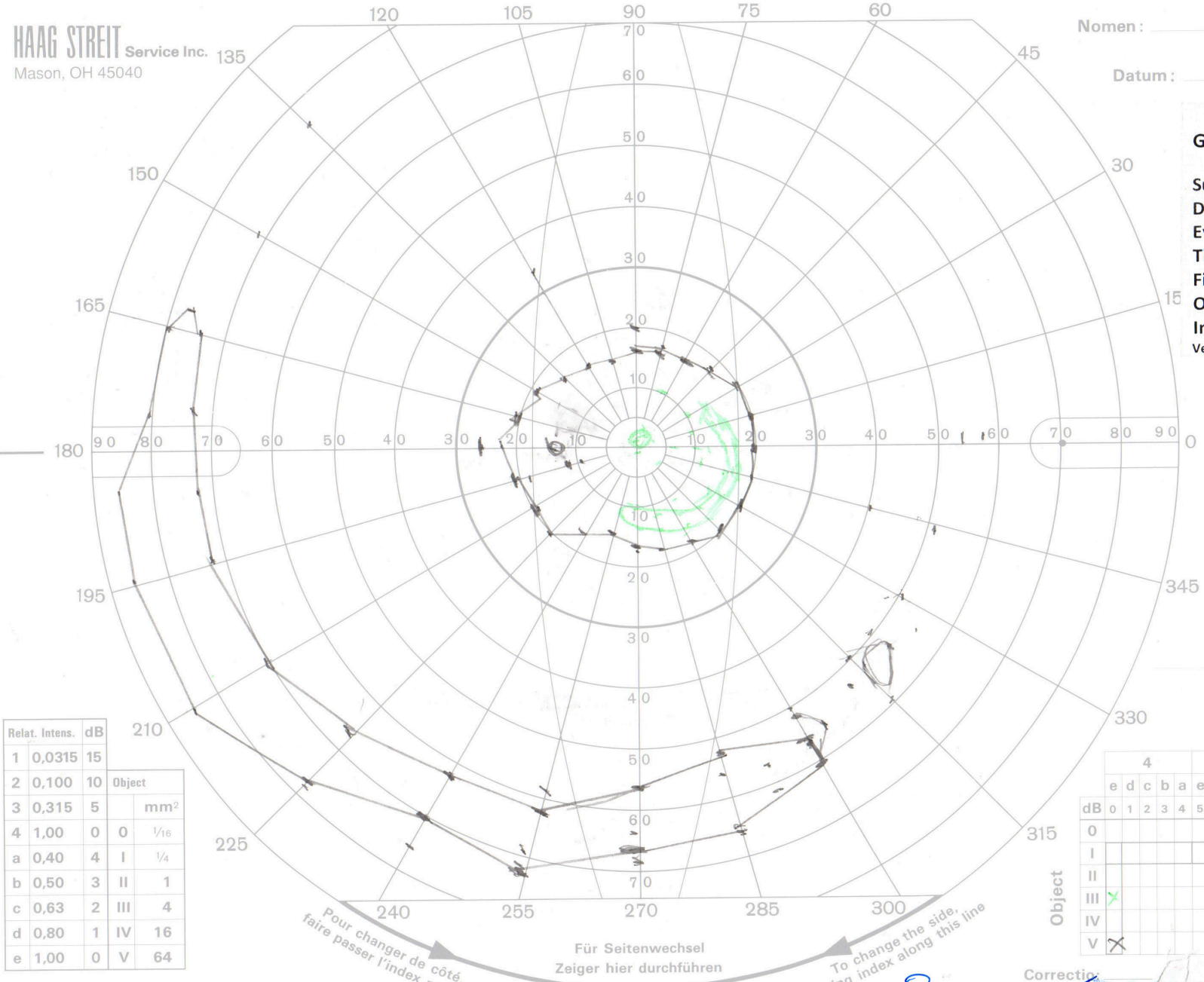
To change the side, swing index along this line

Correctio: 50 sph C
Refractio: _____

Nomen: _____

Datum: _____

G
S
D
E
T
F
O
I
V



Relat. Intens.	dB	Object	mm ²
1	0,0315	15	
2	0,100	10	
3	0,315	5	
4	1,00	0	1/16
a	0,40	4	I 1/4
b	0,50	3	II 1
c	0,63	2	III 4
d	0,80	1	IV 16
e	1,00	0	V 64

Object	4					
	e	d	c	b	a	e
dB	0	1	2	3	4	5
I						
II						
III						
IV						
V						

Pour changer de côté,
faire passer l'index

Für Seitenwechsel
Zeiger hier durchführen

To change the side,
bring index along this line

Correctio